

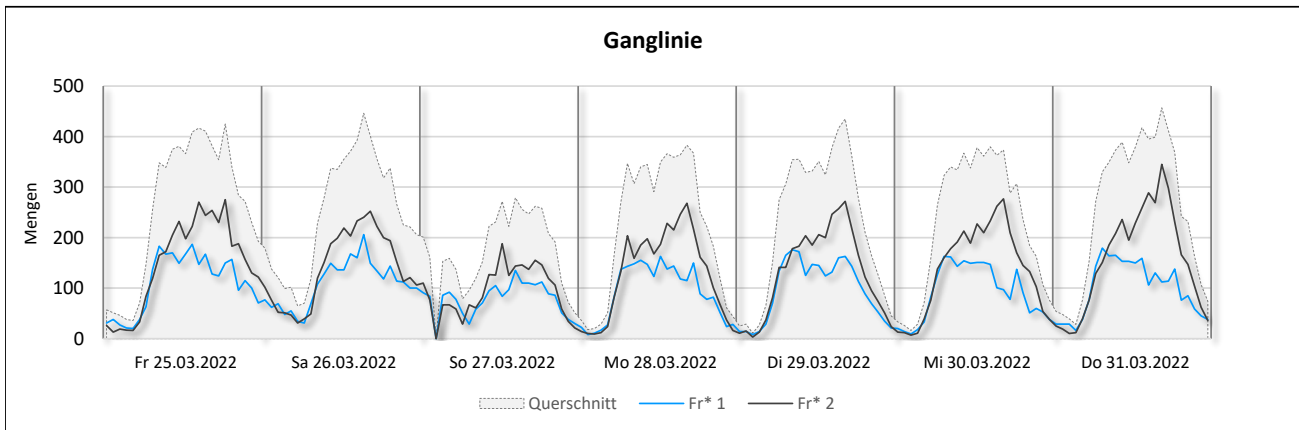
Standort: Fabrikstrasse 5, 8005 Zürich

Fr. 25.03.2022 - Do. 31.03.2022

Kennzahlen

Ganztags	Total Fhz.	2RAD	PW	LW	DTV	DWV	V85
Querschnitt	38'687	1'295	36'554	838	5'527	5'716	35 km/h
Fr 1: Limmatstrasse	16'284	317	15'608	359	2'326	2'358	35 km/h
Fr 2: Sihlquai	22'403	978	20'946	479	3'200	3'358	35 km/h

Alle Kennzahlen inklusive 2RAD / Alle Wochentage berücksichtigt (DWV nur Wochentage)



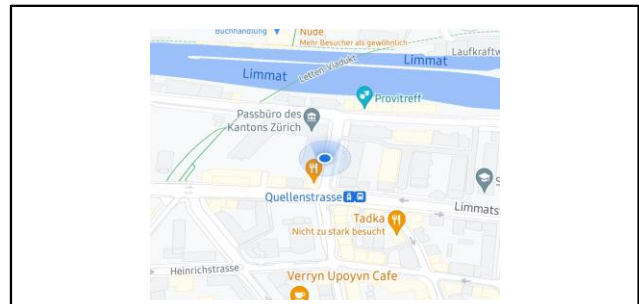
Ganglinie inklusive 2RAD

Standort

Standort	Fabrikstrasse 5 KA 3 8005 Zürich		
Höchstgeschwindigkeit	30 km/h	Messgerät	RTR



Foto der Installation



Kartenausschnitt der Installation

Auswertungsgrundlagen

Längenklassen

Schwellwert 2RAD --> PW	2.5 Meter	2RAD: 0.0 - 2.4 Meter PW: 2.5 - 7.5 Meter LW: 7.6 - 25.5 Meter
Schwellwert PW --> LW	7.5 Meter	

Berechnung V50 und V85: Die Berechnungen der Kennzahlen V50 und V85 erfolgten mittels „Linearer Interpolation“.

Standort: Fabrikstrasse 5, 8005 Zürich

Fr. 25.03.2022 - Do. 31.03.2022

Kennzahlen

Ganztags	Total Fhz.	2RAD	PW	LW	DTV	DWV	VAvg	V50	V85	V100
Querschnitt	38'687	1'295	36'554	838	5'527	5'716	28 km/h	29 km/h	35 km/h	62 km/h
Fr 1: Limmatstrasse	16'284	317	15'608	359	2'326	2'358	28 km/h	29 km/h	35 km/h	62 km/h
Fr 2: Sihlquai	22'403	978	20'946	479	3'200	3'358	28 km/h	29 km/h	35 km/h	60 km/h

Kennzahlen inklusive 2RAD / Alle Wochentage berücksichtigt (DWV nur Wochentage)

Kennzahlen exklusive 2RAD / Alle Wochentage berücksichtigt

Tag (6:00 - 21:59 Uhr)	Total Fhz.	PW	LW	VAvg	V50	V85	V100
Querschnitt	32'719	31'993	726	28 km/h	28 km/h	35 km/h	62 km/h
Fr 1: Limmatstrasse	13'602	13'304	298	28 km/h	28 km/h	35 km/h	62 km/h
Fr 2: Sihlquai	19'117	18'689	428	28 km/h	28 km/h	35 km/h	60 km/h

Alle Kennzahlen exklusive 2RAD / Alle Wochentage berücksichtigt

Nacht (22:00 - 05:59 Uhr)	Total Fhz.	PW	LW	VAvg	V50	V85	V100
Querschnitt	4'673	4'561	112	31 km/h	31 km/h	37 km/h	58 km/h
Fr 1: Limmatstrasse	2'365	2'304	61	30 km/h	30 km/h	36 km/h	55 km/h
Fr 2: Sihlquai	2'308	2'257	51	32 km/h	32 km/h	38 km/h	58 km/h

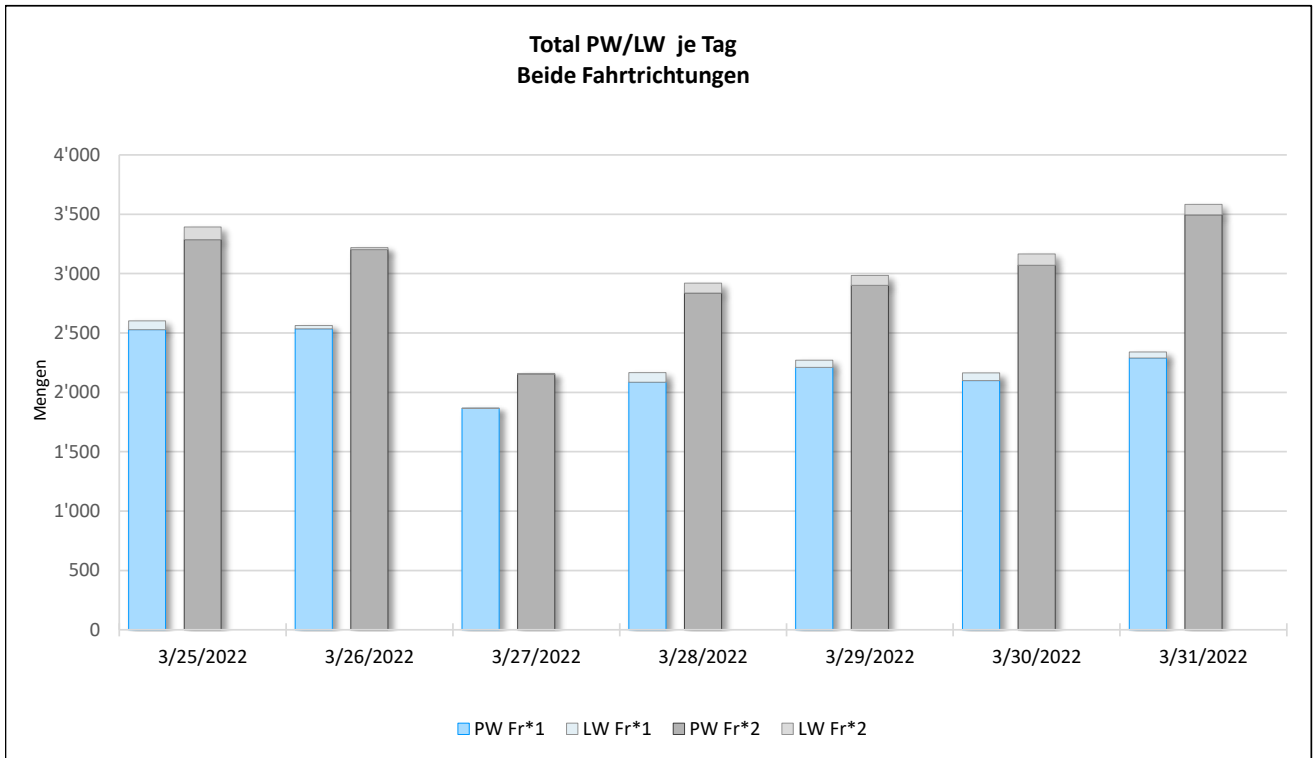
Alle Kennzahlen exklusive 2RAD / Alle Wochentage berücksichtigt

Spitzenstunde	Morgens (MSP) 06 - 10 Uhr		Abends (ASP) 16-20 Uhr	
	09 - 10 Uhr	338	16 - 17 Uhr	388
Fr 1: Limmatstrasse	08 - 09 Uhr	163	18 - 19 Uhr	124
Fr 2: Sihlquai	09 - 10 Uhr	181	16 - 17 Uhr	267

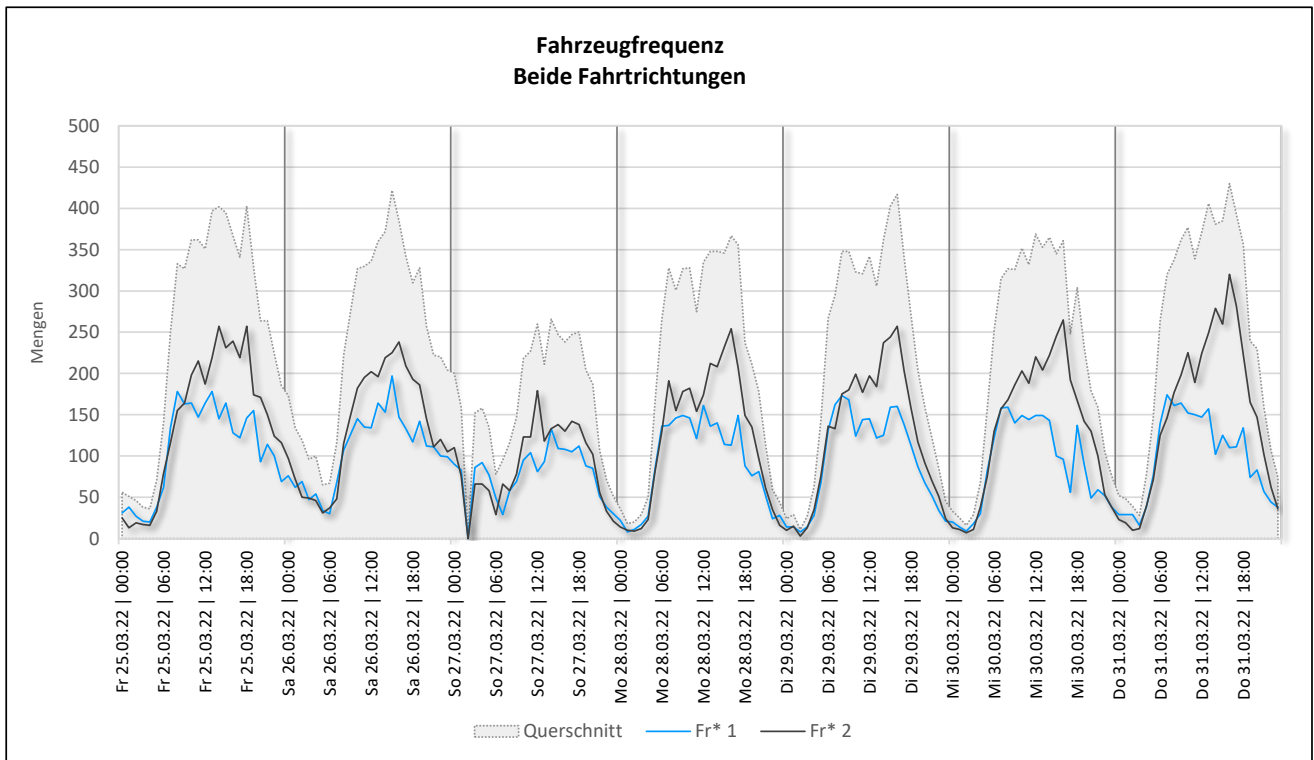
Alle Kennzahlen exklusive 2RAD / Nur Werktags im Arithmetischen Mittel

Fahrzeugfrequenz im Wochenverlauf (Exklusiv 2RAD)

Fahrzeugfrequenz im Wochenverlauf, aufgeteilt pro Richtung (mit separat ausgewiesenen Anteil Schwerverkehr)



Fahrzeugfrequenz im Wocherverlauf, aufgeteilt pro Richtung (ohne separat ausgewiesenen Schwerverkehrsanteil)

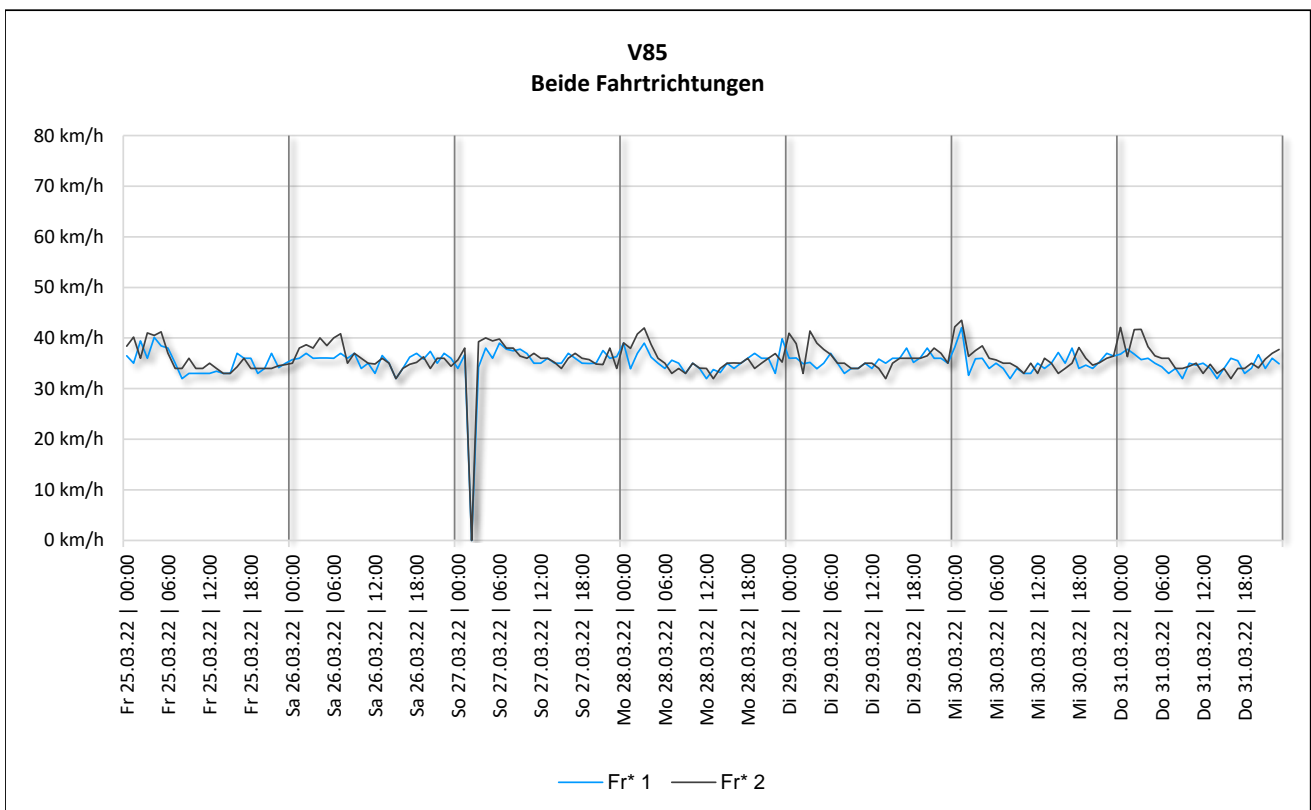


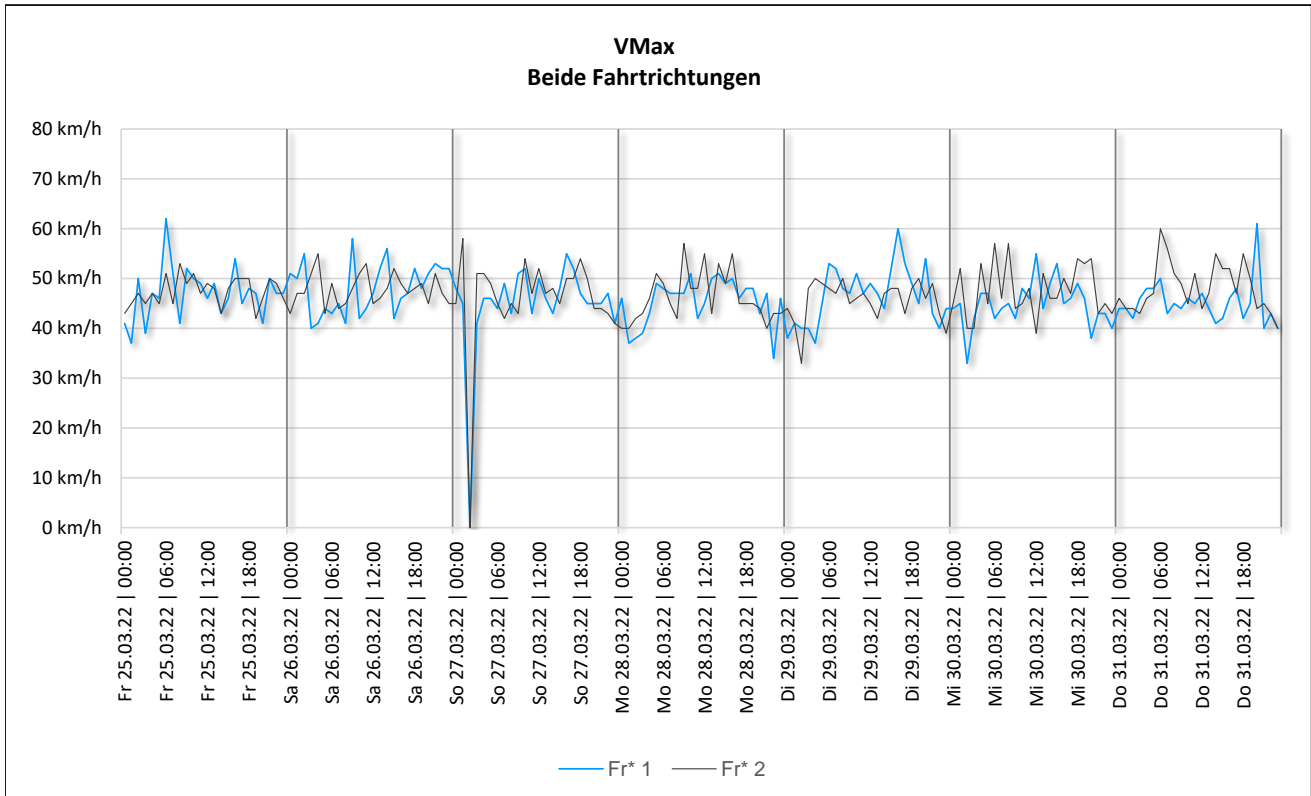
Tabellarische Darstellung der Mengen nach Fahrzeugklassen und Fahrtrichtungen

*=- Fahrtrichtung	Querschnitt	Fahrtrichtung 1			Fahrtrichtung 2		
		Total Fhz.	PW	LW	Total Fhz.	PW	LW
Fr. 25.03.2022	5'995	2'601	2'527	74	3'394	3'287	107
Sa. 26.03.2022	5'782	2'562	2'535	27	3'220	3'202	18
So. 27.03.2022	4'024	1'865	1'864	1	2'159	2'152	7
Mo. 28.03.2022	5'085	2'166	2'084	82	2'919	2'837	82
Di. 29.03.2022	5'256	2'271	2'211	60	2'985	2'901	84
Mi. 30.03.2022	5'328	2'163	2'099	64	3'165	3'071	94
Do. 31.03.2022	5'922	2'339	2'288	51	3'583	3'496	87
	37'392	15'967	15'608	359	21'425	20'946	479

Geschwindigkeitskennzahlen im Wochenverlauf (Exklusiv 2RAD)

Geschwindigkeiten (V85, V100 im Wocheverlauf, aufgeteilt pro Richtung)



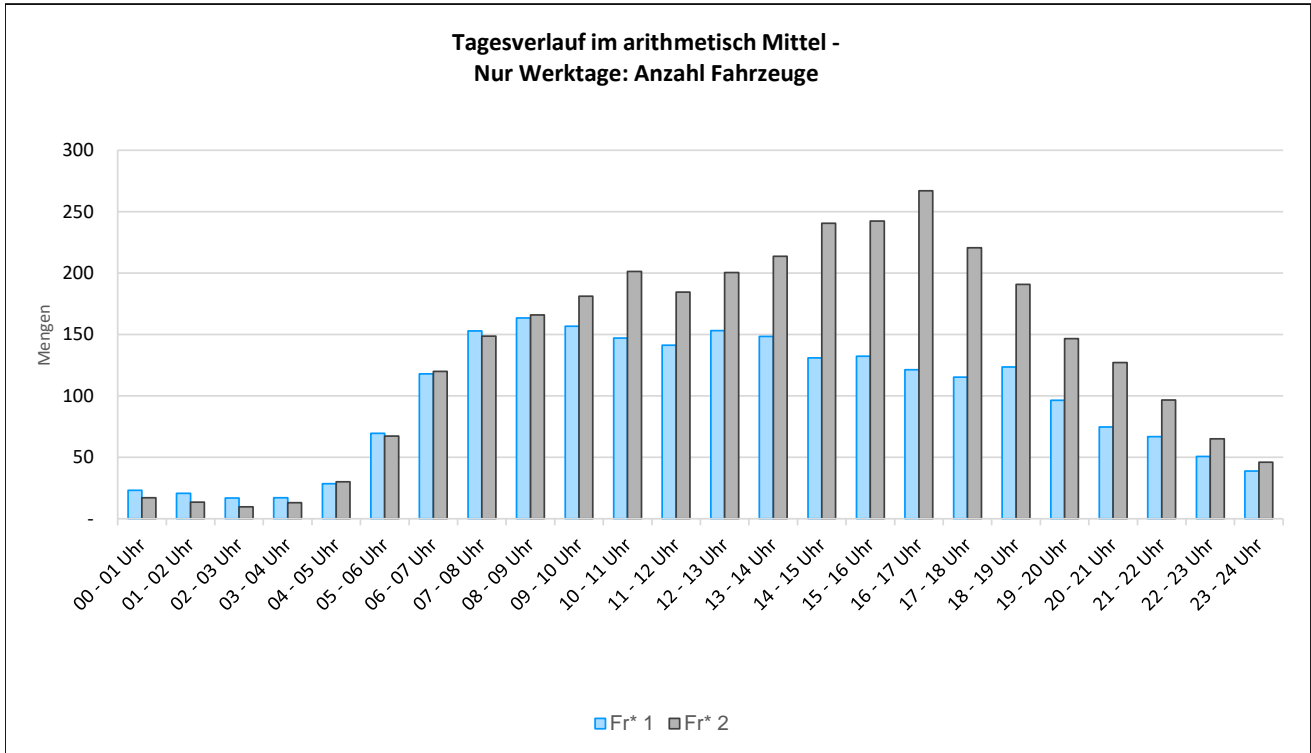


Tabellarische Darstellung der Geschwindigkeitskennzahlen

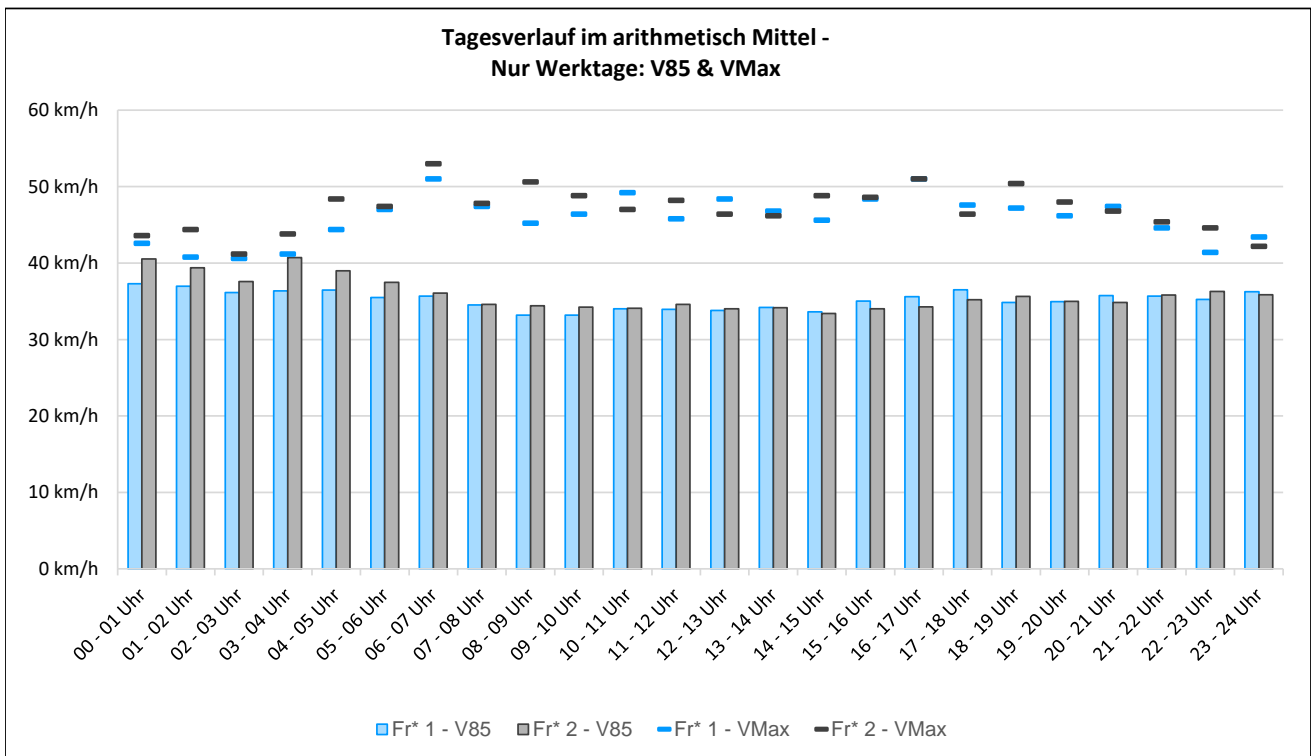
* = Fahrtrichtung	Querschnitt		Fahrtrichtung 1		Fahrtrichtung 2	
	V85	V100	V85	V100	V85	V100
Fr. 25.03.2022	35 km/h	62 km/h	35 km/h	62 km/h	35 km/h	53 km/h
Sa. 26.03.2022	36 km/h	58 km/h	36 km/h	58 km/h	36 km/h	55 km/h
So. 27.03.2022	36 km/h	58 km/h	36 km/h	55 km/h	37 km/h	58 km/h
Mo. 28.03.2022	35 km/h	57 km/h	35 km/h	51 km/h	35 km/h	57 km/h
Di. 29.03.2022	35 km/h	60 km/h	35 km/h	60 km/h	35 km/h	50 km/h
Mi. 30.03.2022	35 km/h	57 km/h	35 km/h	55 km/h	35 km/h	57 km/h
Do. 31.03.2022	35 km/h	61 km/h	35 km/h	61 km/h	35 km/h	60 km/h
Wochenschnitt	35 km/h	62 km/h	35 km/h	62 km/h	35 km/h	60 km/h

Arithmetisches Mittel Tagesverlauf (Werktage): Anzahl Fahrzeuge & Geschwindigkeitskennzahlen (Exklusiv 2RAD)

Fahrzeugfrequenz im Tagesverlauf, des durchschnittlichen Werktages, aufgeteilt pro Richtung



Geschwindigkeiten (V85, V100 im Tagesverlauf, des durchschnittlichen Werktages, aufgeteilt pro Richtung



Tabellarische Darstellung der Mittelwerte (Werktags)

Uhrzeit	Mittelwert (Arithmetischen Mittel) Tagesverlauf (Wertage)						
	Anzahl			Geschwindigkeit V85		Geschwindigkeit V100	
	Querschnitt	Fr* 1	Fr* 2	Fr* 1	Fr* 2	Fr* 1	Fr* 2
00 - 01 Uhr	40.2	23.2	17.0	37 km/h	41 km/h	43 km/h	44 km/h
01 - 02 Uhr	34.2	20.6	13.6	37 km/h	39 km/h	41 km/h	44 km/h
02 - 03 Uhr	26.4	16.8	9.6	36 km/h	38 km/h	41 km/h	41 km/h
03 - 04 Uhr	30.2	17.2	13.0	36 km/h	41 km/h	41 km/h	44 km/h
04 - 05 Uhr	58.8	28.6	30.2	36 km/h	39 km/h	44 km/h	48 km/h
05 - 06 Uhr	136.8	69.6	67.2	35 km/h	37 km/h	47 km/h	47 km/h
06 - 07 Uhr	238	118.0	120.0	36 km/h	36 km/h	51 km/h	53 km/h
07 - 08 Uhr	301.6	153.0	148.6	35 km/h	35 km/h	47 km/h	48 km/h
08 - 09 Uhr	329.4	163.4	166.0	33 km/h	34 km/h	45 km/h	51 km/h
09 - 10 Uhr	338	156.8	181.2	33 km/h	34 km/h	46 km/h	49 km/h
10 - 11 Uhr	348.4	147.0	201.4	34 km/h	34 km/h	49 km/h	47 km/h
11 - 12 Uhr	325.8	141.2	184.6	34 km/h	35 km/h	46 km/h	48 km/h
12 - 13 Uhr	353.6	153.2	200.4	34 km/h	34 km/h	48 km/h	46 km/h
13 - 14 Uhr	362	148.4	213.6	34 km/h	34 km/h	47 km/h	46 km/h
14 - 15 Uhr	371.6	131.0	240.6	34 km/h	33 km/h	46 km/h	49 km/h
15 - 16 Uhr	374.8	132.4	242.4	35 km/h	34 km/h	48 km/h	49 km/h
16 - 17 Uhr	388.4	121.4	267.0	36 km/h	34 km/h	51 km/h	51 km/h
17 - 18 Uhr	335.8	115.2	220.6	37 km/h	35 km/h	48 km/h	46 km/h
18 - 19 Uhr	314.4	123.6	190.8	35 km/h	36 km/h	47 km/h	50 km/h
19 - 20 Uhr	243	96.4	146.6	35 km/h	35 km/h	46 km/h	48 km/h
20 - 21 Uhr	201.8	74.6	127.2	36 km/h	35 km/h	47 km/h	47 km/h
21 - 22 Uhr	163.4	66.8	96.6	36 km/h	36 km/h	45 km/h	45 km/h
22 - 23 Uhr	115.8	50.8	65.0	35 km/h	36 km/h	41 km/h	45 km/h
23 - 24 Uhr	84.8	38.8	46.0	36 km/h	36 km/h	43 km/h	42 km/h

Tabellarische Darstellung Kennzahlen (Exklusiv 2RAD)

Intervall: 01:00 Std.	Anzahl			Geschwindigkeit V85		Geschwindigkeit V100	
	Querschnitt	Fr* 1	Fr* 2	Fr* 1	Fr* 2	Fr* 1	Fr* 2
Fr. 25.03.2022 00:00 Uhr	56	31	25	37 km/h	38 km/h	41 km/h	43 km/h
Fr. 25.03.2022 01:00 Uhr	51	38	13	35 km/h	40 km/h	37 km/h	45 km/h
Fr. 25.03.2022 02:00 Uhr	46	27	19	39 km/h	36 km/h	50 km/h	47 km/h
Fr. 25.03.2022 03:00 Uhr	38	21	17	36 km/h	41 km/h	39 km/h	45 km/h
Fr. 25.03.2022 04:00 Uhr	36	20	16	40 km/h	41 km/h	47 km/h	47 km/h
Fr. 25.03.2022 05:00 Uhr	71	38	33	38 km/h	41 km/h	46 km/h	45 km/h
Fr. 25.03.2022 06:00 Uhr	141	62	79	38 km/h	37 km/h	62 km/h	51 km/h
Fr. 25.03.2022 07:00 Uhr	250	134	116	35 km/h	34 km/h	51 km/h	45 km/h
Fr. 25.03.2022 08:00 Uhr	333	178	155	32 km/h	34 km/h	41 km/h	53 km/h
Fr. 25.03.2022 09:00 Uhr	327	163	164	33 km/h	36 km/h	52 km/h	49 km/h
Fr. 25.03.2022 10:00 Uhr	362	164	198	33 km/h	34 km/h	50 km/h	51 km/h
Fr. 25.03.2022 11:00 Uhr	362	147	215	33 km/h	34 km/h	49 km/h	47 km/h
Fr. 25.03.2022 12:00 Uhr	351	164	187	33 km/h	35 km/h	46 km/h	49 km/h
Fr. 25.03.2022 13:00 Uhr	397	178	219	33 km/h	34 km/h	49 km/h	48 km/h
Fr. 25.03.2022 14:00 Uhr	402	145	257	33 km/h	33 km/h	43 km/h	43 km/h
Fr. 25.03.2022 15:00 Uhr	395	164	231	33 km/h	33 km/h	46 km/h	48 km/h
Fr. 25.03.2022 16:00 Uhr	367	128	239	37 km/h	34 km/h	54 km/h	50 km/h
Fr. 25.03.2022 17:00 Uhr	341	122	219	36 km/h	36 km/h	45 km/h	50 km/h
Fr. 25.03.2022 18:00 Uhr	403	146	257	36 km/h	34 km/h	48 km/h	50 km/h
Fr. 25.03.2022 19:00 Uhr	329	155	174	33 km/h	34 km/h	47 km/h	42 km/h
Fr. 25.03.2022 20:00 Uhr	264	93	171	34 km/h	34 km/h	41 km/h	46 km/h
Fr. 25.03.2022 21:00 Uhr	264	114	150	37 km/h	34 km/h	50 km/h	50 km/h
Fr. 25.03.2022 22:00 Uhr	224	100	124	34 km/h	35 km/h	47 km/h	49 km/h
Fr. 25.03.2022 23:00 Uhr	185	69	116	35 km/h	35 km/h	47 km/h	46 km/h
Sa. 26.03.2022 00:00 Uhr	173	76	97	36 km/h	35 km/h	51 km/h	43 km/h
Sa. 26.03.2022 01:00 Uhr	134	62	72	36 km/h	38 km/h	50 km/h	47 km/h
Sa. 26.03.2022 02:00 Uhr	119	69	50	37 km/h	39 km/h	55 km/h	47 km/h
Sa. 26.03.2022 03:00 Uhr	96	47	49	36 km/h	38 km/h	40 km/h	51 km/h
Sa. 26.03.2022 04:00 Uhr	100	54	46	36 km/h	40 km/h	41 km/h	55 km/h
Sa. 26.03.2022 05:00 Uhr	65	34	31	36 km/h	39 km/h	44 km/h	43 km/h
Sa. 26.03.2022 06:00 Uhr	67	30	37	36 km/h	40 km/h	43 km/h	49 km/h
Sa. 26.03.2022 07:00 Uhr	116	68	48	37 km/h	41 km/h	45 km/h	44 km/h
Sa. 26.03.2022 08:00 Uhr	222	107	115	36 km/h	35 km/h	41 km/h	45 km/h
Sa. 26.03.2022 09:00 Uhr	275	126	149	37 km/h	37 km/h	58 km/h	48 km/h
Sa. 26.03.2022 10:00 Uhr	327	145	182	34 km/h	36 km/h	42 km/h	51 km/h
Sa. 26.03.2022 11:00 Uhr	330	135	195	35 km/h	35 km/h	44 km/h	53 km/h
Sa. 26.03.2022 12:00 Uhr	336	134	202	33 km/h	35 km/h	47 km/h	45 km/h
Sa. 26.03.2022 13:00 Uhr	360	164	196	37 km/h	36 km/h	52 km/h	46 km/h
Sa. 26.03.2022 14:00 Uhr	372	153	219	35 km/h	35 km/h	56 km/h	48 km/h
Sa. 26.03.2022 15:00 Uhr	422	197	225	32 km/h	32 km/h	42 km/h	52 km/h
Sa. 26.03.2022 16:00 Uhr	385	147	238	34 km/h	34 km/h	46 km/h	49 km/h
Sa. 26.03.2022 17:00 Uhr	342	133	209	36 km/h	35 km/h	47 km/h	47 km/h
Sa. 26.03.2022 18:00 Uhr	310	117	193	37 km/h	35 km/h	52 km/h	48 km/h
Sa. 26.03.2022 19:00 Uhr	328	142	186	36 km/h	36 km/h	48 km/h	49 km/h
Sa. 26.03.2022 20:00 Uhr	257	112	145	37 km/h	34 km/h	51 km/h	45 km/h
Sa. 26.03.2022 21:00 Uhr	222	111	111	35 km/h	36 km/h	53 km/h	51 km/h
Sa. 26.03.2022 22:00 Uhr	220	100	120	37 km/h	36 km/h	52 km/h	47 km/h
Sa. 26.03.2022 23:00 Uhr	204	99	105	36 km/h	34 km/h	52 km/h	45 km/h

So. 27.03.2022 00:00 Uhr	200	90	110	34 km/h	36 km/h	48 km/h	45 km/h
So. 27.03.2022 01:00 Uhr	159	83	76	37 km/h	38 km/h	45 km/h	58 km/h
So. 27.03.2022 02:00 Uhr	0	0	0	0 km/h	0 km/h	0 km/h	0 km/h
So. 27.03.2022 03:00 Uhr	152	86	66	34 km/h	39 km/h	41 km/h	51 km/h
So. 27.03.2022 04:00 Uhr	158	92	66	38 km/h	40 km/h	46 km/h	51 km/h
So. 27.03.2022 05:00 Uhr	135	77	58	36 km/h	39 km/h	46 km/h	49 km/h
So. 27.03.2022 06:00 Uhr	78	49	29	39 km/h	40 km/h	44 km/h	45 km/h
So. 27.03.2022 07:00 Uhr	95	29	66	38 km/h	38 km/h	49 km/h	42 km/h
So. 27.03.2022 08:00 Uhr	116	58	58	37 km/h	38 km/h	43 km/h	45 km/h
So. 27.03.2022 09:00 Uhr	147	69	78	38 km/h	36 km/h	51 km/h	43 km/h
So. 27.03.2022 10:00 Uhr	218	95	123	37 km/h	36 km/h	52 km/h	54 km/h
So. 27.03.2022 11:00 Uhr	227	104	123	35 km/h	37 km/h	43 km/h	47 km/h
So. 27.03.2022 12:00 Uhr	260	81	179	35 km/h	36 km/h	50 km/h	52 km/h
So. 27.03.2022 13:00 Uhr	211	93	118	36 km/h	36 km/h	46 km/h	47 km/h
So. 27.03.2022 14:00 Uhr	266	133	133	35 km/h	35 km/h	43 km/h	48 km/h
So. 27.03.2022 15:00 Uhr	247	109	138	35 km/h	34 km/h	48 km/h	45 km/h
So. 27.03.2022 16:00 Uhr	238	108	130	37 km/h	36 km/h	55 km/h	50 km/h
So. 27.03.2022 17:00 Uhr	247	105	142	36 km/h	37 km/h	52 km/h	50 km/h
So. 27.03.2022 18:00 Uhr	250	112	138	35 km/h	36 km/h	47 km/h	54 km/h
So. 27.03.2022 19:00 Uhr	204	88	116	35 km/h	36 km/h	45 km/h	50 km/h
So. 27.03.2022 20:00 Uhr	187	85	102	35 km/h	35 km/h	45 km/h	44 km/h
So. 27.03.2022 21:00 Uhr	107	51	56	38 km/h	35 km/h	45 km/h	44 km/h
So. 27.03.2022 22:00 Uhr	71	38	33	36 km/h	38 km/h	47 km/h	43 km/h
So. 27.03.2022 23:00 Uhr	51	30	21	36 km/h	34 km/h	41 km/h	41 km/h
Mo. 28.03.2022 00:00 Uhr	36	22	14	39 km/h	39 km/h	46 km/h	40 km/h
Mo. 28.03.2022 01:00 Uhr	18	8	10	34 km/h	38 km/h	37 km/h	40 km/h
Mo. 28.03.2022 02:00 Uhr	20	11	9	37 km/h	41 km/h	38 km/h	42 km/h
Mo. 28.03.2022 03:00 Uhr	29	17	12	39 km/h	42 km/h	39 km/h	43 km/h
Mo. 28.03.2022 04:00 Uhr	50	27	23	36 km/h	39 km/h	43 km/h	46 km/h
Mo. 28.03.2022 05:00 Uhr	165	84	81	35 km/h	36 km/h	49 km/h	51 km/h
Mo. 28.03.2022 06:00 Uhr	266	136	130	34 km/h	35 km/h	48 km/h	49 km/h
Mo. 28.03.2022 07:00 Uhr	328	137	191	36 km/h	33 km/h	47 km/h	45 km/h
Mo. 28.03.2022 08:00 Uhr	301	146	155	35 km/h	34 km/h	47 km/h	42 km/h
Mo. 28.03.2022 09:00 Uhr	327	149	178	33 km/h	33 km/h	47 km/h	57 km/h
Mo. 28.03.2022 10:00 Uhr	328	146	182	35 km/h	35 km/h	51 km/h	48 km/h
Mo. 28.03.2022 11:00 Uhr	275	121	154	34 km/h	34 km/h	42 km/h	48 km/h
Mo. 28.03.2022 12:00 Uhr	335	161	174	32 km/h	34 km/h	45 km/h	55 km/h
Mo. 28.03.2022 13:00 Uhr	348	136	212	34 km/h	32 km/h	50 km/h	43 km/h
Mo. 28.03.2022 14:00 Uhr	348	140	208	33 km/h	34 km/h	51 km/h	53 km/h
Mo. 28.03.2022 15:00 Uhr	346	114	232	35 km/h	35 km/h	49 km/h	49 km/h
Mo. 28.03.2022 16:00 Uhr	367	113	254	34 km/h	35 km/h	50 km/h	55 km/h
Mo. 28.03.2022 17:00 Uhr	356	149	207	35 km/h	35 km/h	46 km/h	45 km/h
Mo. 28.03.2022 18:00 Uhr	237	88	149	36 km/h	36 km/h	48 km/h	45 km/h
Mo. 28.03.2022 19:00 Uhr	211	76	135	37 km/h	34 km/h	48 km/h	45 km/h
Mo. 28.03.2022 20:00 Uhr	178	81	97	36 km/h	35 km/h	43 km/h	44 km/h
Mo. 28.03.2022 21:00 Uhr	113	52	61	36 km/h	36 km/h	47 km/h	40 km/h
Mo. 28.03.2022 22:00 Uhr	59	24	35	33 km/h	37 km/h	34 km/h	43 km/h
Mo. 28.03.2022 23:00 Uhr	44	28	16	40 km/h	35 km/h	46 km/h	43 km/h

Di. 29.03.2022 00:00 Uhr	24	14	10	36 km/h	41 km/h	38 km/h	44 km/h
Di. 29.03.2022 01:00 Uhr	29	14	15	36 km/h	39 km/h	41 km/h	41 km/h
Di. 29.03.2022 02:00 Uhr	11	8	3	35 km/h	33 km/h	40 km/h	33 km/h
Di. 29.03.2022 03:00 Uhr	27	14	13	35 km/h	41 km/h	40 km/h	48 km/h
Di. 29.03.2022 04:00 Uhr	63	28	35	34 km/h	39 km/h	37 km/h	50 km/h
Di. 29.03.2022 05:00 Uhr	144	68	76	35 km/h	38 km/h	45 km/h	49 km/h
Di. 29.03.2022 06:00 Uhr	267	131	136	37 km/h	37 km/h	53 km/h	48 km/h
Di. 29.03.2022 07:00 Uhr	295	162	133	35 km/h	35 km/h	52 km/h	47 km/h
Di. 29.03.2022 08:00 Uhr	348	173	175	33 km/h	35 km/h	48 km/h	50 km/h
Di. 29.03.2022 09:00 Uhr	348	168	180	34 km/h	34 km/h	47 km/h	45 km/h
Di. 29.03.2022 10:00 Uhr	323	124	199	34 km/h	34 km/h	51 km/h	46 km/h
Di. 29.03.2022 11:00 Uhr	321	144	177	35 km/h	35 km/h	47 km/h	47 km/h
Di. 29.03.2022 12:00 Uhr	342	145	197	34 km/h	35 km/h	49 km/h	45 km/h
Di. 29.03.2022 13:00 Uhr	306	122	184	36 km/h	34 km/h	47 km/h	42 km/h
Di. 29.03.2022 14:00 Uhr	362	125	237	35 km/h	32 km/h	44 km/h	47 km/h
Di. 29.03.2022 15:00 Uhr	403	159	244	36 km/h	35 km/h	52 km/h	48 km/h
Di. 29.03.2022 16:00 Uhr	417	160	257	36 km/h	36 km/h	60 km/h	48 km/h
Di. 29.03.2022 17:00 Uhr	341	138	203	38 km/h	36 km/h	53 km/h	43 km/h
Di. 29.03.2022 18:00 Uhr	271	113	158	35 km/h	36 km/h	49 km/h	48 km/h
Di. 29.03.2022 19:00 Uhr	204	87	117	36 km/h	36 km/h	45 km/h	50 km/h
Di. 29.03.2022 20:00 Uhr	158	67	91	38 km/h	37 km/h	54 km/h	46 km/h
Di. 29.03.2022 21:00 Uhr	122	52	70	36 km/h	38 km/h	43 km/h	49 km/h
Di. 29.03.2022 22:00 Uhr	85	34	51	36 km/h	37 km/h	40 km/h	43 km/h
Di. 29.03.2022 23:00 Uhr	45	21	24	35 km/h	35 km/h	44 km/h	39 km/h
Mi. 30.03.2022 00:00 Uhr	33	20	13	38 km/h	42 km/h	44 km/h	45 km/h
Mi. 30.03.2022 01:00 Uhr	25	14	11	42 km/h	44 km/h	45 km/h	52 km/h
Mi. 30.03.2022 02:00 Uhr	16	9	7	33 km/h	36 km/h	33 km/h	40 km/h
Mi. 30.03.2022 03:00 Uhr	29	18	11	36 km/h	38 km/h	42 km/h	40 km/h
Mi. 30.03.2022 04:00 Uhr	68	30	38	36 km/h	38 km/h	47 km/h	53 km/h
Mi. 30.03.2022 05:00 Uhr	157	82	75	34 km/h	36 km/h	47 km/h	45 km/h
Mi. 30.03.2022 06:00 Uhr	252	122	130	35 km/h	36 km/h	42 km/h	57 km/h
Mi. 30.03.2022 07:00 Uhr	315	158	157	34 km/h	35 km/h	44 km/h	46 km/h
Mi. 30.03.2022 08:00 Uhr	327	159	168	32 km/h	35 km/h	45 km/h	57 km/h
Mi. 30.03.2022 09:00 Uhr	326	140	186	34 km/h	34 km/h	42 km/h	44 km/h
Mi. 30.03.2022 10:00 Uhr	352	149	203	33 km/h	33 km/h	48 km/h	45 km/h
Mi. 30.03.2022 11:00 Uhr	332	144	188	33 km/h	35 km/h	46 km/h	48 km/h
Mi. 30.03.2022 12:00 Uhr	369	149	220	35 km/h	33 km/h	55 km/h	39 km/h
Mi. 30.03.2022 13:00 Uhr	353	149	204	34 km/h	36 km/h	44 km/h	51 km/h
Mi. 30.03.2022 14:00 Uhr	365	143	222	35 km/h	35 km/h	49 km/h	46 km/h
Mi. 30.03.2022 15:00 Uhr	345	100	245	37 km/h	33 km/h	53 km/h	46 km/h
Mi. 30.03.2022 16:00 Uhr	361	96	265	35 km/h	34 km/h	45 km/h	50 km/h
Mi. 30.03.2022 17:00 Uhr	248	56	192	38 km/h	35 km/h	46 km/h	47 km/h
Mi. 30.03.2022 18:00 Uhr	304	137	167	34 km/h	38 km/h	49 km/h	54 km/h
Mi. 30.03.2022 19:00 Uhr	232	90	142	35 km/h	36 km/h	46 km/h	53 km/h
Mi. 30.03.2022 20:00 Uhr	179	49	130	34 km/h	35 km/h	38 km/h	54 km/h
Mi. 30.03.2022 21:00 Uhr	159	59	100	35 km/h	35 km/h	43 km/h	43 km/h
Mi. 30.03.2022 22:00 Uhr	105	52	53	37 km/h	36 km/h	43 km/h	45 km/h
Mi. 30.03.2022 23:00 Uhr	76	38	38	36 km/h	36 km/h	40 km/h	43 km/h

Do. 31.03.2022 00:00 Uhr	52	29	23	37 km/h	42 km/h	44 km/h	46 km/h
Do. 31.03.2022 01:00 Uhr	48	29	19	38 km/h	36 km/h	44 km/h	44 km/h
Do. 31.03.2022 02:00 Uhr	39	29	10	37 km/h	42 km/h	42 km/h	44 km/h
Do. 31.03.2022 03:00 Uhr	28	16	12	36 km/h	42 km/h	46 km/h	43 km/h
Do. 31.03.2022 04:00 Uhr	77	38	39	36 km/h	38 km/h	48 km/h	46 km/h
Do. 31.03.2022 05:00 Uhr	147	76	71	35 km/h	37 km/h	48 km/h	47 km/h
Do. 31.03.2022 06:00 Uhr	264	139	125	34 km/h	36 km/h	50 km/h	60 km/h
Do. 31.03.2022 07:00 Uhr	320	174	146	33 km/h	36 km/h	43 km/h	56 km/h
Do. 31.03.2022 08:00 Uhr	338	161	177	34 km/h	34 km/h	45 km/h	51 km/h
Do. 31.03.2022 09:00 Uhr	362	164	198	32 km/h	34 km/h	44 km/h	49 km/h
Do. 31.03.2022 10:00 Uhr	377	152	225	35 km/h	34 km/h	46 km/h	45 km/h
Do. 31.03.2022 11:00 Uhr	339	150	189	35 km/h	35 km/h	45 km/h	51 km/h
Do. 31.03.2022 12:00 Uhr	371	147	224	35 km/h	33 km/h	47 km/h	44 km/h
Do. 31.03.2022 13:00 Uhr	406	157	249	34 km/h	35 km/h	44 km/h	47 km/h
Do. 31.03.2022 14:00 Uhr	381	102	279	32 km/h	33 km/h	41 km/h	55 km/h
Do. 31.03.2022 15:00 Uhr	385	125	260	34 km/h	34 km/h	42 km/h	52 km/h
Do. 31.03.2022 16:00 Uhr	430	110	320	36 km/h	32 km/h	46 km/h	52 km/h
Do. 31.03.2022 17:00 Uhr	393	111	282	36 km/h	34 km/h	48 km/h	47 km/h
Do. 31.03.2022 18:00 Uhr	357	134	223	33 km/h	34 km/h	42 km/h	55 km/h
Do. 31.03.2022 19:00 Uhr	239	74	165	34 km/h	35 km/h	45 km/h	50 km/h
Do. 31.03.2022 20:00 Uhr	230	83	147	37 km/h	34 km/h	61 km/h	44 km/h
Do. 31.03.2022 21:00 Uhr	159	57	102	34 km/h	36 km/h	40 km/h	45 km/h
Do. 31.03.2022 22:00 Uhr	106	44	62	36 km/h	37 km/h	43 km/h	43 km/h
Do. 31.03.2022 23:00 Uhr	74	38	36	35 km/h	38 km/h	40 km/h	40 km/h
		15'967	21'425				